



## GRAVITY LOW 27.45

**103 200 Kč bez dph**




**Autopřepravník TA-NO T4B-14H s perforovanou ocelovou plošinou pro přepravu automobilů**



















- Nápravy: 2×1350 kg (tandem)
- Nakládací rozměry: 4500 × 2100 mm
- Kola: 195/55 R10C
- Celková hmotnost: od 1500 do 3000 kg, po 50 kg
- Pohotovostní hmotnost: 630 kg (základní verze)



### Standardní výbava:

- Plastové klíny pod kola (2 ks)
- Boční obložení, hliníkový systém LOHR (dutý střed)
- Opěrné kolo 150 kg
- Hliníkové blatníky
- LED poziční světla
- Gravitační sklápění
- Ruční naviják KNOTT
- Vícebodová LED světla 12/24 V s ochranným krytem
- Rezervní kolo
- Automatické opěrné kolo



1.		Ocelové ráfky kol lakované barvami z palety RAL	3300
2.		Ráfky z lehkých slitin (+ 4 kg na 4 kusy)	10500
3.		Boční obložení, hliníkový systém LOHR + hliníková výplň (+32 kg)	10500
4.		Boční obložení, hliníkový systém LOHR + překližková výplň (+45 kg)	6300
5.		Protiskluzová přepravní podlaha 15 mm (+45 kg)	-2250
6.		Ruční naviják PREMIUM (+2 kg)	3900
7.		Elektrický naviják s ocelovým lanem, vlastním napájením a dálkovým ovládáním (+40 kg) - při volbě této varianty je nutné zvolit hydraulický sklápěcí systém - ruční pumpu	20250
8.		Elektrický naviják se syntetickým lanem, vlastním napájením a dálkovým ovládáním (+30 kg) - při volbě této varianty je nutné zvolit hydraulický sklápěcí systém - ruční pumpu	23400
9.		Nápravy 3000 kg (+17 kg)	12300
10.		Bezpečnostní spojka se stabilizátorem jízdy (+2 kg)	7800
11.		Blok kol (1 kus)	1500
12.		Tlumiče náprav (+8 kg)	6300
13.		Sklápěcí systém - ruční pumpa (+15 kg)	8850
14.		Dodatečné lakované části karoserie přívěsu (+14 kg)	6750
15.		RACE RACK stojan na kola (+60 kg) - při volbě této varianty je nutné zvolit hydraulický sklápěcí systém - ruční pumpu	15000
16.		Dodatečná nabíječka akumulátoru	2100
17.		Přídavné rampy pro snížení nájezdového úhlu (pro přepravu velmi nízkých sportovních vozů) (+15 kg)	7800
18.		ROCK GUARD ochranný kryt (+40 kg) - při volbě této varianty je nutné zvolit hydraulický sklápěcí systém - ruční pumpu	20400